

Cáncer Próstata (C61)

Indicadores Epidemiológicos Básicos 2023

SIEC Sistema de Información Epidemiológica del Cáncer en España



28.003
Casos Nuevos
Ranking: 1

19,2% respecto al total

5.953
Defunciones
Ranking: 4

9,1% respecto al total


90,8 %
Supervivientes a 5 años
diagnosticados en (2013-2017)
Ranking: 2 de 30 tumores

323.400
Casos Prevalentes totales
Ranking: 1

30,1% respecto al total

Incidencia

Casos nuevos estimados por grupos de edad por 100.000 hab.




Mortalidad

Defunciones por grupos de edad por 100.000 hab.




Supervivencia a 5 años (2013-2017)

Porcentajes estimados de supervivientes por grupos de edad



Prevalencia Total

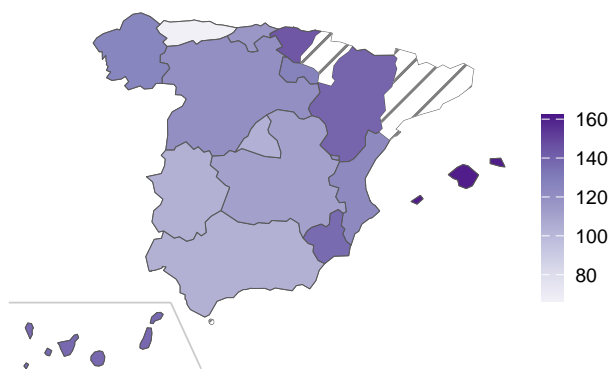
Casos prevalentes totales estimados por grupos de edad por 100.000 hab.



Distribución por Comunidad Autónoma

Tasas ajustadas a la población Europea por 100.000 hab.

Incidencia Total



Mortalidad



Prevalencia Total



Principales indicadores de carga de enfermedad

	Incidencia	Mortalidad	Prevalencia Total
Tasa cruda*	118,2	25,1	1.372,3
Tasa ajustada pobl. Europea*	123,1	27,2	1.467,1
Tasa ajustada pobl. Mundial*	52,9	7,3	547,3

*casos o defunciones por 100.000 hab.

	Supervivencia (2013-2017)		Prevalencia parcial
	Observada (%)	Neta (%)	Casos
Periodo de 1 año	94,6	97,1	30.843
Periodo de 3 años	86,4	93,5	89.102
Periodo de 5 años	79,2	90,8	143.599

Referencia: SIEC – Sistema de Información de Epidemiología del Cáncer en España. CIBER (ISCIII), AECC, REDECAN, Centro Nacional de Epidemiología (ISCIII), Escuela Andaluza de Salud Pública y Subprograma de Vigilancia del Cáncer de CIBER (VICA). 2025 [citado DD Mes AAAA]. Disponible en: <https://siec.ciberisciii.es>.

